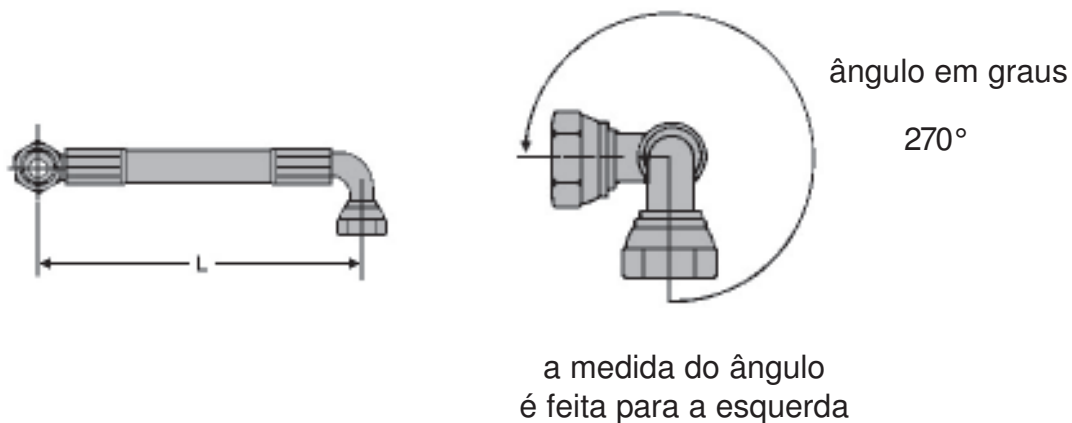


Mangueiras – generalidades

Posicionamento angular dos terminais montados



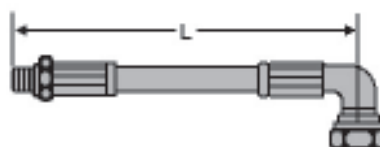
Quando uma mangueira tiver terminais curvos em ambas as extremidades, torna-se necessário indicar o ângulo entre as curvas.

Exemplo: O desenho indica um ângulo de 270°. Para determinar o ângulo, basta olhar de frente para uma das extremidades da mangueira na posição vertical para baixo e medir o ângulo relativo à linha de centro, da direita para a esquerda (sentido anti-horário).

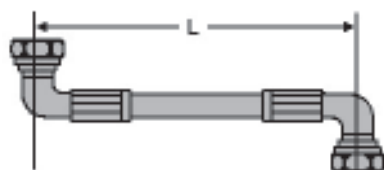
Comprimento de uma mangueira montada com terminais



Comprimento L:
ponta a ponta



Comprimento L:
ponta ao centro da porca



Comprimento L:
centro ao centro das porcas



Comprimento L:
ponta ao centro da porca